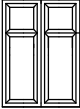




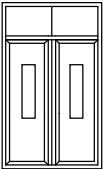
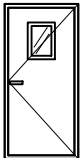
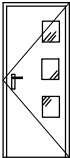
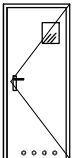
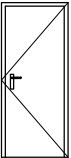

STOLARKA OKIENNA

RODZAJ WYROBU	STOLARKA OKIENNA DREWNIANA			
OZNACZENIE NA RYS.	Okno drewniane	Okno drewniane	Okno drewniane	
SCHEMAT 1 : 100				
WYM.ZEWN. (SzHz[cm])	105 x145	85 x145	80 x 60	140x230
PARTER	6	1	1	1
RAZEM	6	1	1	1
UWAGI:	Szklenie– wkład dwuszybowy (U–1,1W/m2K);	Szklenie– wkład dwuszybowy (U–1,1W/m2K);	Szklenie– wkład dwuszybowy (U–1,1W/m2K);	Szklenie– wkład dwuszybowy (U–1,1W/m2K);

ilościowe.

Normami

STOLARKA DRZWIOWA

RODZAJ WYROBU	STOLARKA DRZWIOWA ZEWNĘTRZNA I WEWNĘTRZNA						
OZNACZENIE NA RYS.	Drzwi drewniane	dz2	d 3	d1	El 30	poddasze	
SCHEMAT 1 : 100							
WYM.ZEWN. (SoHo[cm])	129 x 225	100 x 210	100 x 215	90 x 210	90 x 210	70 x 130	
OZNACZ. SKRZYDEŁ	L/P	L/P	L/P	L/P	L/P	L/P	
PARTER	–/1	–/1	6/–	1/–	–/1	–/1	
RAZEM	–/1	–/1	–/1	1/–	–/1	–/1	
UWAGI:	Drzwi zewnętrzne wyposażone w zamki i okucia antywłamaniowe, kolor brązowy	Drzwi zewnętrzne wyposażone w zamki i okucia antywłamaniowe, kolor brązowy	Drzwi wewnętrzne płytowe jedna wkładka patentowa	Drzwi wewnętrzne płytowe, wyposażone w tuleje wentylacyjne, jedna wkładka patentowa	Drzwi wewnętrzne ppoż	Drzwi zewnętrzne drewniane	

Nazwa zamierzenia	Renont			
	Zestawienie stolarki			
ADRES				
AUTOR	inż. Fabian Okurowski Lom 33/82			
NR ARKUSZA	SKALA	STAD		15.06.2024r
		PT		